



Handwerkskammer
Dortmund



Berufsbildungsstatistik 2023

der Handwerkskammer in Dortmund

DAS HANDEWERK
DIE WIRTSCHAFTSMACHT. VON NEBENAN.

Inhaltsverzeichnis

Vorwort	3
Neu abgeschlossene Ausbildungsverträge	4
Ausbildungsbereiche, Gewerbegruppen und Ausbildungsberufe	6
Schulische Vorbildung	8
Gesamtbestand	8
Geschlechterverteilung	9
Herkunft der Auszubildenden	9
Vertragslösungen	11
Gesellen- und Abschlussprüfungen	12
Quote der Ausbildungsbetriebe	14
Anlage 1 Neu abgeschlossene Ausbildungsverhältnisse	15
Anlage 2 Neu abgeschlossene Ausbildungsverhältnisse nach Berufen	22
Anlage 3 Neu abgeschlossene Ausbildungsverhältnisse nach schulischer Vorbildung	29
Anlage 4 Auszubildende nach Geschlecht	36
Anlage 5 Gesellen- & Abschlussprüfungen nach Berufen	43

Datenerhebung vom 16.02.2024 zum Referenzzeitraum 01.01. – 31.12.2023

Texte: Björn Woywod

Tabellen: Björn Woywod, Sabine Schaffrin

Vorwort 2023

Mit dem Auslaufen der letzten Corona-Schutzmaßnahmen im Berichtsjahr 2023 zeichnete sich das Ausbildungsjahr als das dynamischste seit Beginn der Corona-Pandemie im Kammerbezirk der Handwerkskammer Dortmund aus.

Dies wird auch durch die Eintragungen in der Praktikums- und Lehrstellenbörse zum Jahresübergang deutlich, mit mehr als 400 unbesetzten Ausbildungsplätzen für das Jahr 2023 sowie rückblickend auf mehr als 1.500 konkrete Ausbildungsangebote für den Ausbildungsbeginn im Jahr 2023.

Im Berichtsjahr 2023 haben 3.046 junge Männer und 601 junge Frauen eine Berufsausbildung im Handwerk aufgenommen.

Nach dem Dämpfer im Vorjahr konnte der Kammerbezirk wieder ein Zuwachs der neu abgeschlossenen Ausbildungsverträge (inkl. öffentlich-geförderter Ausbildungsverhältnisse) um 2,4% (84 Ausbildungsverträge) verzeichnen. Bei den außerbetrieblichen Ausbildungsverhältnissen ist das Ergebnis mit 7 Ausbildungsverträgen weniger gegenüber dem Vorjahr annähernd konstant geblieben. Der Gesamtbestand an Ausbildungsverhältnissen ist im Jahr 2023 im Vergleich zum Vorjahr um 2,5% gesunken. Insgesamt befanden sich am 31.12.2023 im Kammerbezirk 9.696 Personen in einem Ausbildungsverhältnis.



Neu abgeschlossene Ausbildungsverträge

	2023	2022	Veränderung absolut	Veränderung in %
betriebliche Ausbildung	3.483	3.389	94	2,8
außerbetriebliche Ausbildung	164	174	-10	-5,7
Gesamt	3.647	3.563	84	2,4

Neu abgeschlossene Ausbildungsverhältnisse nach Regionen

Die regionale Entwicklung der Neuabschlüsse im Jahr 2023 zeigt, dass die ländlichen Regionen, die im Vorjahr einen Rückgang verzeichneten, sich wieder gut erholt haben. Insbesondere die Kreise Unna und Soest verzeichneten zusammen 88 Ausbildungsverhältnisse mehr als im Vorjahr und machten damit den Großteil der Zugänge im

Kammerbezirk aus, was einem Anstieg von 8,5 % entspricht. Weitere Zuwächse gab es in der Stadt Hagen mit einem Plus von 14,4 % sowie im Ennepe-Ruhr-Kreis. Allerdings mussten die Stadt Hamm einen Rückgang von -12,3% und die Stadt Herne einen Rückgang von - 11,4% hinnehmen.

Kreise / kreisfreie Städte	2023	2022	Veränderung absolut	Veränderung in %
Bochum	563	555	8	1,4
Dortmund	760	765	-5	-0,7
Hagen	294	257	37	14,4
Hamm	271	309	-38	-12,3
Herne	202	228	-26	-11,4
Kreis Ennepe-Ruhr	427	407	20	4,9
Kreis Soest	588	523	65	12,4
Kreis Unna	542	519	23	4,4
Gesamt	3.647	3.563	84	2,4

Bezirke der Arbeitsagenturen	2023	2022	Veränderung absolut	Veränderung in %
Bochum	765	783	-18	-2,3
Dortmund	760	765	-5	-0,7
Hagen	721	664	57	8,6
Hamm	813	828	-15	-1,8
Meschede/Soest	588	523	65	12,4
Gesamt	3.647	3.563	84	2,4

Bezirke der Industrie- und Handelskammern (Konsensregionen)	2023	2022	Veränderung absolut	Veränderung in %
IHK Arnsberg	588	523	65	12,4
IHK Dortmund	1.573	1.593	-20	-1,3
SIHK Hagen	533	473	60	12,7
IHK Mittleres Ruhrgebiet	953	974	-21	-2,2
Gesamt	3.647	3.563	84	2,4

Neu abgeschlossene Ausbildungsverhältnisse nach Ausbildungsbereichen

Die handwerklichen Ausbildungsberufe verzeichneten im Vergleich zum Vorjahr einen Zuwachs von 2,3 % bei den neu abgeschlossenen Ausbildungsverträgen. Dieser Anstieg wurde vor allem durch die Elektro- und Metallgewerbe mit einem starken Wachstum von 8,3 % beeinflusst. Innerhalb dieser Gewerbe trugen die Berufe Kraftfahrzeugmechatroniker/in, Elektroniker/in für Energie und Gebäudetechnik sowie Anlagenmechaniker/in für Sanitär-, Heizungs- und Klimatechnik zu

einem Zuwachs von 9,2 % (insgesamt 137 Ausbildungsverträge) bei. Hingegen verzeichneten die Bau- und Ausbauhandwerke einen Rückgang von -6,7 % (49 Ausbildungsverträge) innerhalb der handwerklichen Ausbildungsberufe. Besonders deutlich sind die Defizite in den Berufen Maler/in und Lackierer/in (34 Ausbildungsverträge weniger) sowie bei Zimmerer/Zimmerin (15 Ausbildungsverträge weniger) zu erkennen.

Ausbildungsbereiche	2023	2022	Veränderung absolut	Veränderung in %
Handwerkliche Ausbildungsberufe	3.352	3.278	74	2,3
- davon in				
Anlage A	3.270	3.198	72	2,3
Anlage B1	82	80	2	2,5
Kaufmännische Ausbildungsberufe	213	200	13	6,5
Sonstige Ausbildungsberufe nach BBiG	53	57	-4	-7,0
Fachpraktiker-Ausbildungsberufe (nach §42r HwO)	29	28	1	3,6
Gesamt	3.647	3.563	84	2,4

Neu abgeschlossene Ausbildungsverhältnisse in handwerklichen Ausbildungsberufen nach Gewerbegruppen

(Erfasst werden Ausbildungsverträge aus der Anlage A und B1)

Gewerbe	2023	2022	Veränderung absolut	Veränderung in %
Bau- und Ausbaugewerbe	686	735	-49	-6,7
Elektro- und Metallgewerbe	1.918	1.771	147	8,3
Holzgewerbe	186	189	-3	-1,6
Bekleidungs-, Textil- und Lederhandwerke	22	13	9	69,2
Nahrungsmittelhandwerke	81	86	-5	-5,8
Gesundheits- und Körperpflege	416	436	-20	-4,6
Glas-, Papier-, keramische und sonstige Gewerbe	43	48	-5	-10,4

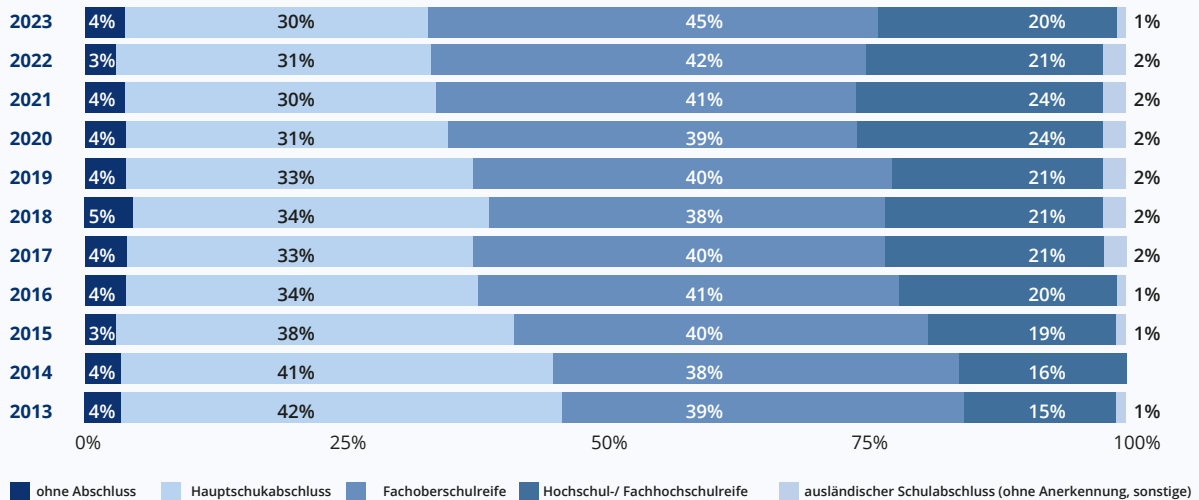
Neu abgeschlossene Ausbildungsverhältnisse nach der schulischen Qualifikation

Bei Vertragsabschluss verfügten die meisten Ausbildungseinsteiger im Handwerk über eine Fachoberschulreife. Der Anteil der Auszubildenden mit diesem Schulabschluss stieg von 38,6% im Jahr 2014 auf 44,5% im Jahr 2023. Im Gegensatz dazu sank der Anteil der Auszubildenden mit Hauptschulabschluss im Zehnjahresvergleich von

41,1% auf 29,8%. Die Anteile der Auszubildenden mit einer Hoch- oder Fachhochschulreife lagen im Jahr 2023 bei den TOP-5- handwerklichen Ausbildungsberufen zwischen 16,2% und 45,7%. Insgesamt lag der Anteil an Ausbildungseinsteigern mit einer Hoch- oder Fachhochschulreife im Kammerbezirk bei 20,9%.

	2023 absolut	2023 Anteil in %	2022 absolut	2022 Anteil in %
ohne Abschluss	130	3,6	114	3,2
Hauptschulabschluss	1.085	29,8	1.124	31,5
Fachoberschulreife	1.624	44,5	1.504	42,2
Hoch- und Fachhochschulreife	761	20,9	761	21,4
ausländischer Schulabschluss, ohne Anerkennung	47	1,3	60	1,7

Neu abgeschlossene Ausbildungsverhältnisse nach schulischer Vorbildung 2013 - 2023

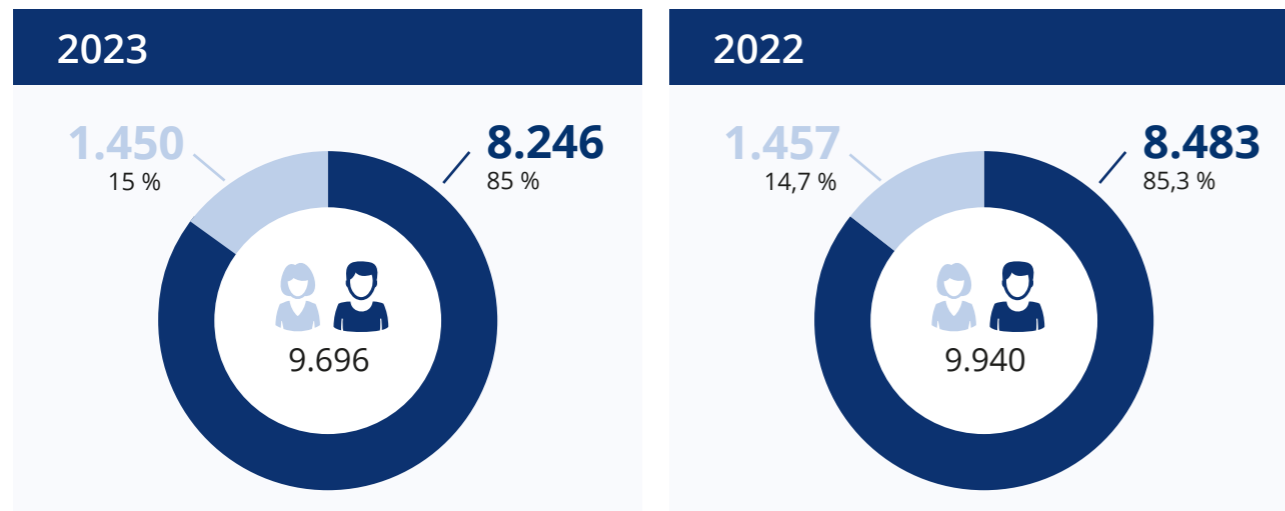


Gesamtbestand

Im Jahr 2023 verzeichnete der Kammerbezirk insgesamt 9.696 Personen in einem Ausbildungsverhältnis. Im Vergleich zum Vorjahr sank der Gesamtbestand um 2,5%. Von diesen Auszubildenden waren 1.450 weiblich, was einem Anteil von 15,0% entspricht.

	2023	2022	Veränderung absolut	Veränderung in %
Gesamtbestand	9.696	9.940	-244	-2,5

Gesamtbestand nach Geschlecht



In der Anlage 4 entnehmen Sie die Anteile weiblicher Auszubildender bezogen auf die einzelnen Ausbildungsberufe

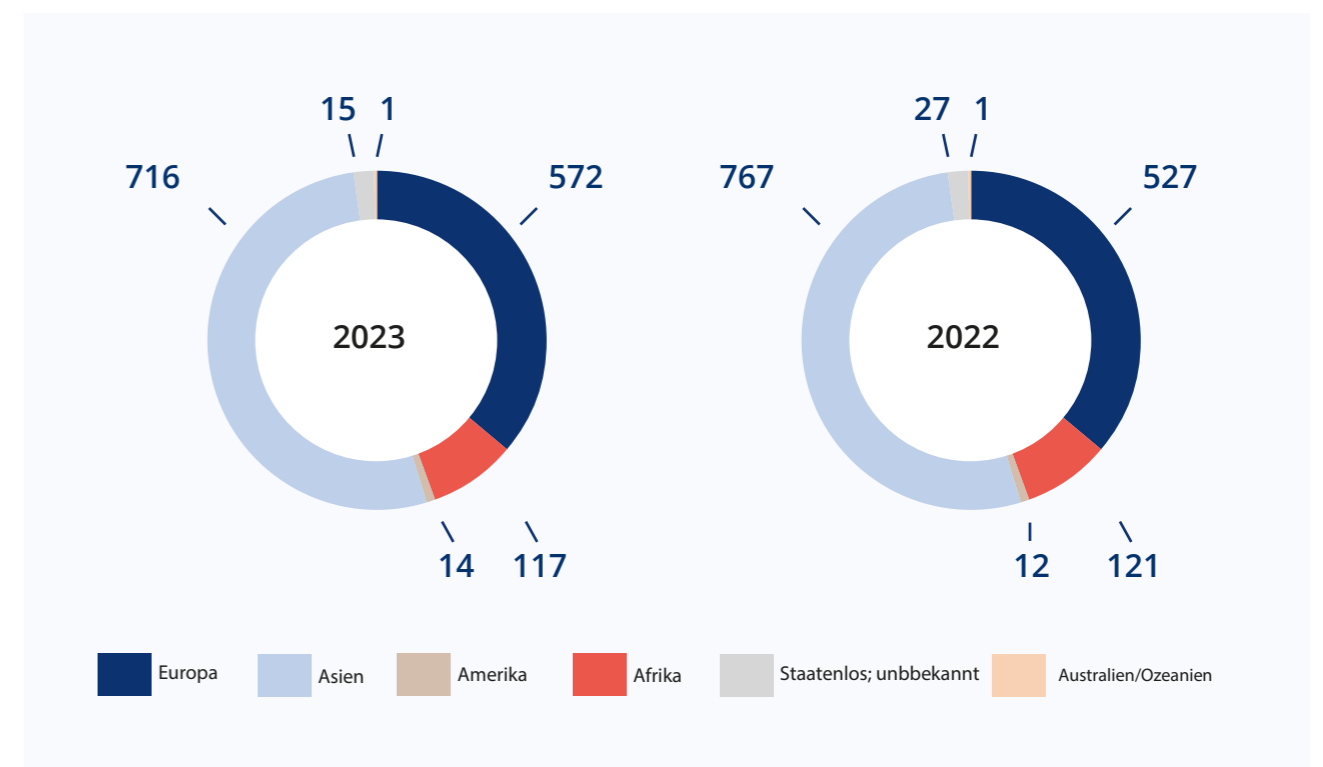
Gesamtbestand nach Nationalitäten

Der Anteil ausländischer Staatsangehöriger an der Ausbildung im Kammerbezirk ist im Vergleich zum Vorjahr um 0,2 Prozentpunkte gestiegen. Derzeit befinden sich 1.435 Personen mit ausländischem Pass in einer Ausbildung, was einem Anteil von 14,8% am Gesamtbestand entspricht. 45,7% (ins-

gesamt 656 Personen) dieser Auszubildenden stammen aus den Ländern Afghanistan, Eritrea, Irak, Iran, Nigeria, Pakistan, Somalia und Syrien. Bisher beträgt der Anteil der Zugewanderten aus der Ukraine, die im Jahr 2023 im Kammerbezirk eine handwerkliche Ausbildung absolvieren, 1,8%.

Nation	2023 absolut	2023 Anteil in %	2022 absolut	2022 Anteil in %
Deutsche	8.261	85,2	8.485	85,4
Ausländer	1.435	14,8	1.455	14,6

nach Kontinenten



Nation	2023 absolut	2023 Anteil in %	2022 absolut"	2022 Anteil in %
bezogen auf Länder der Europäischen Union				
EU28 (ohne D)	269	18,7	245	16,8
NMS-13*	169	11,8	133	9,1
GIPS**	91	6,3	103	7,1
bezogen auf Nichteuropäischen Asylyzugangsländer				
8-nichteuropäische Asylyzugangsländer***	656	45,7	693	47,6
Kriegsflüchtlinge				
Ukraine	26	1,8	14	1,0
Gesamt	9.696	100,0	9.940	100,0

** Griechenland, Italien, Portugal, Spanien

*** Afghanistan, Eritrea, Irak, Iran, Nigeria, Pakistan, Somalia und Syrien

Lösungen

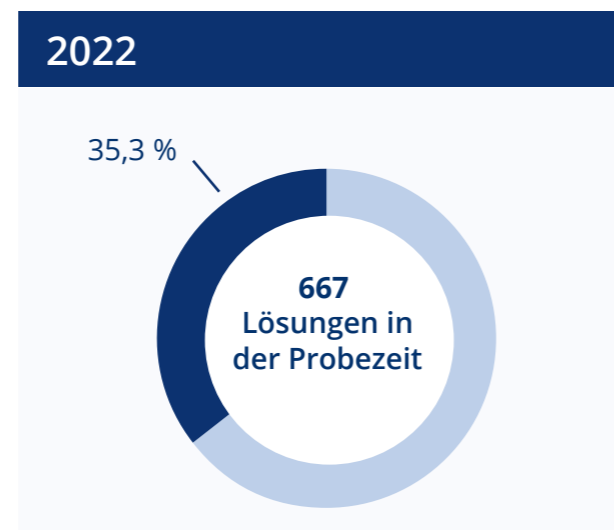
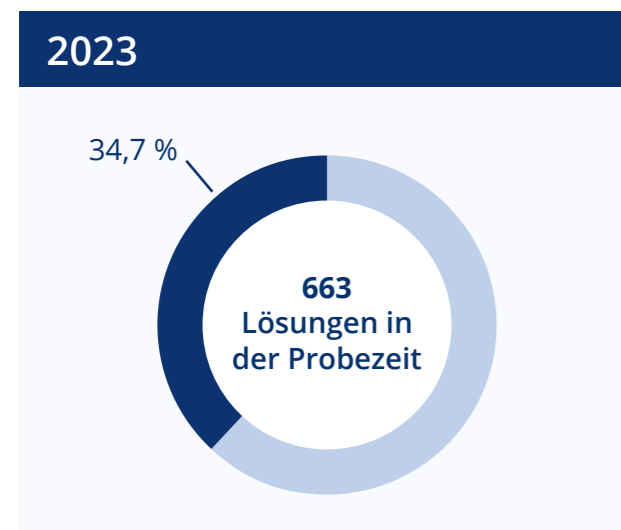
Im Berichtsjahr wurden 1.909 Ausbildungsverträge vorzeitig gelöst, davon 34,7% in der Probezeit. Eine Vertragslösung ist nicht gleichbedeutend mit einem Abbruch der Berufsausbildung. Vertragslösungen können auch zu einem Wechsel des Ausbildungsbetriebes führen oder mit dem Ziel des Berufswechsels erfolgen. In der Bildungsberichterstattung werden zur Ermittlung der Vertragslö-

sungsquote unterschiedliche Berechnungsmodelle genutzt. Im Handwerk erfolgt die Ermittlung der Vertragslösungsquote überwiegend durch die Berechnung des Anteils der Vertragslösungen eines Jahres an dem Gesamtbestand der Ausbildungsverhältnisse. Nach dieser Berechnung ist die Quote im Berichtsjahr um 0,4 Prozentpunkte auf 16,4 % gestiegen.

	2023	2022
Lösungen insgesamt	1.909	1.888
Vertragslösungsquote bezogen auf den Gesamtbestand (in %)*	16,4	16,0
Vertragslösungsquote nach dem alten Schichtenmodell (in %)*	44,5	44,7

* Die Lösungsquote wird nach unterschiedlichen Berechnungsquoten ermittelt, die zu deutlichen Abweichungen führen können. Während das BIBB die Zahlen nach dem sogenannten Schichtenmodell berechnet, das die Lösungsquote jeweils auf einen Jahrgang bezieht, ist im Handwerk ein Berechnungsmodell verbreitet, das die jährlichen

Vertragslösungen zum aktuellen Gesamtbestand der Ausbildungsverträge in Relation setzt. Beide Modelle berechnen keine Ausbildungsabbrüche, sondern vorzeitige Vertragslösungen. Systembedingt ist mit unserer Software nur eine Berechnung nach dem alten Schichtenmodell möglich.



Gesellen- und Abschlussprüfungen

Im Jahr 2023 wurden insgesamt 2.837 Gesellen- und Abschlussprüfungen abgelegt. Von diesen Prüfungen wurden 2.287 erfolgreich absolviert, was einer Erfolgsquote von 80,6% entspricht.

Wie in den vergangenen Jahren liegt die Erfolgsquote bei Frauen mit 85,6% über der von Prüfungsteilnehmern männlichen Geschlechts.

Ausbildungsberufe Insgesamt			2.837
darunter mit bestandener Prüfung			80,6%
			2.287
Absolvierte Gesellen- und Abschlussprüfungen in 2023	Prüflinge insgesamt	darunter mit bestandener Prüfung	Erfolgsquote in %
männlich	2.434	1.942	79,8
weiblich	403	345	85,6

Handwerkliche Ausbildungsberufe			2.607
darunter mit bestandener Prüfung			80,4%
			2.095
Absolvierte Gesellen- und Abschlussprüfungen in 2023	Prüflinge insgesamt	darunter mit bestandener Prüfung	Erfolgsquote in %
männlich	2.311	1.851	80,1
weiblich	296	244	82,4

Kaufmännische Ausbildungsberufe **149**

darunter mit bestandener Prüfung **93,3%** **139**

Absolvierte Gesellen- und Abschlussprüfungen in 2023	Prüflinge insgesamt	darunter mit bestandener Prüfung	Erfolgsquote in %
männlich	43	39	90,7
weiblich	106	100	94,3

Sonstige Ausbildungsberufe **59**

darunter mit bestandener Prüfung **59,3%** **35**

Absolvierte Gesellen- und Abschlussprüfungen in 2023	Prüflinge insgesamt	darunter mit bestandener Prüfung	Erfolgsquote in %
männlich	59	35	59,3
weiblich	0	0	0,0

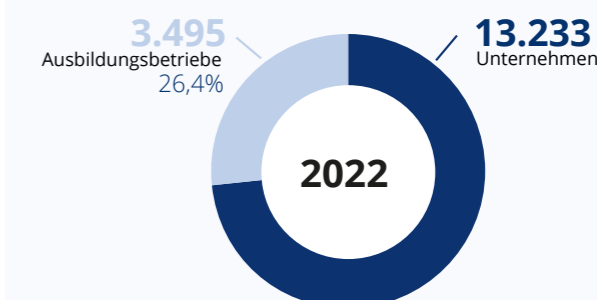
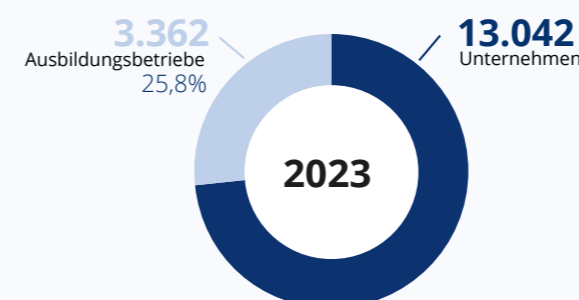
Ausbildungsberufe nach § 42r HwO **22**

darunter mit bestandener Prüfung **81,8%** **18**

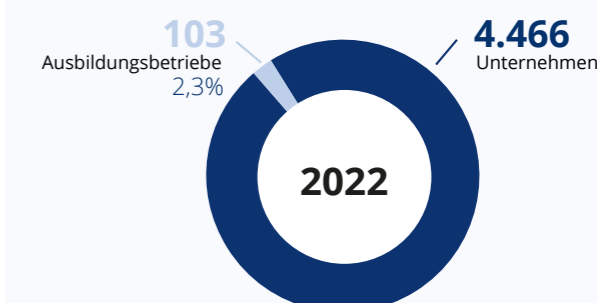
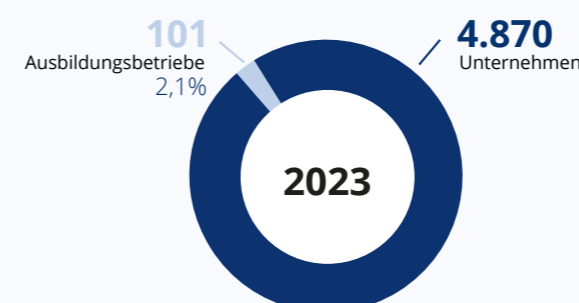
Absolvierte Gesellen- und Abschlussprüfungen in 2023	Prüflinge insgesamt	darunter mit bestandener Prüfung	Erfolgsquote in %
männlich	21	17	81,0
weiblich	1	1	100,0

Quote der Ausbildungsbetriebe zum Unternehmensbestand aufgeteilt nach Anlage A, B1, B2

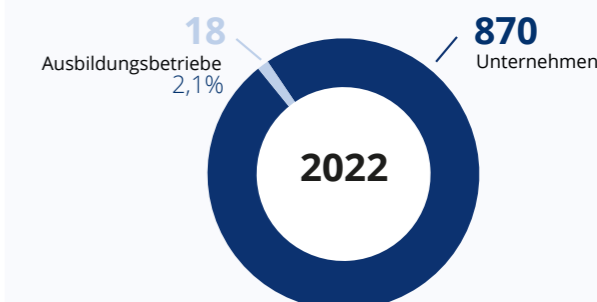
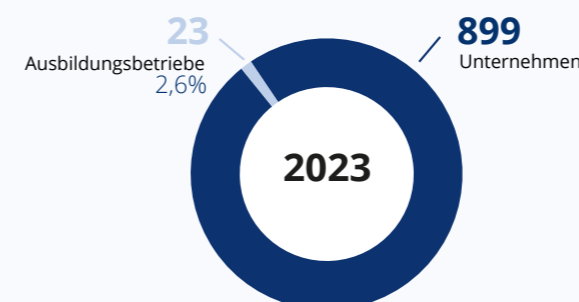
Anlage A



Anlage B1



Anlage B2



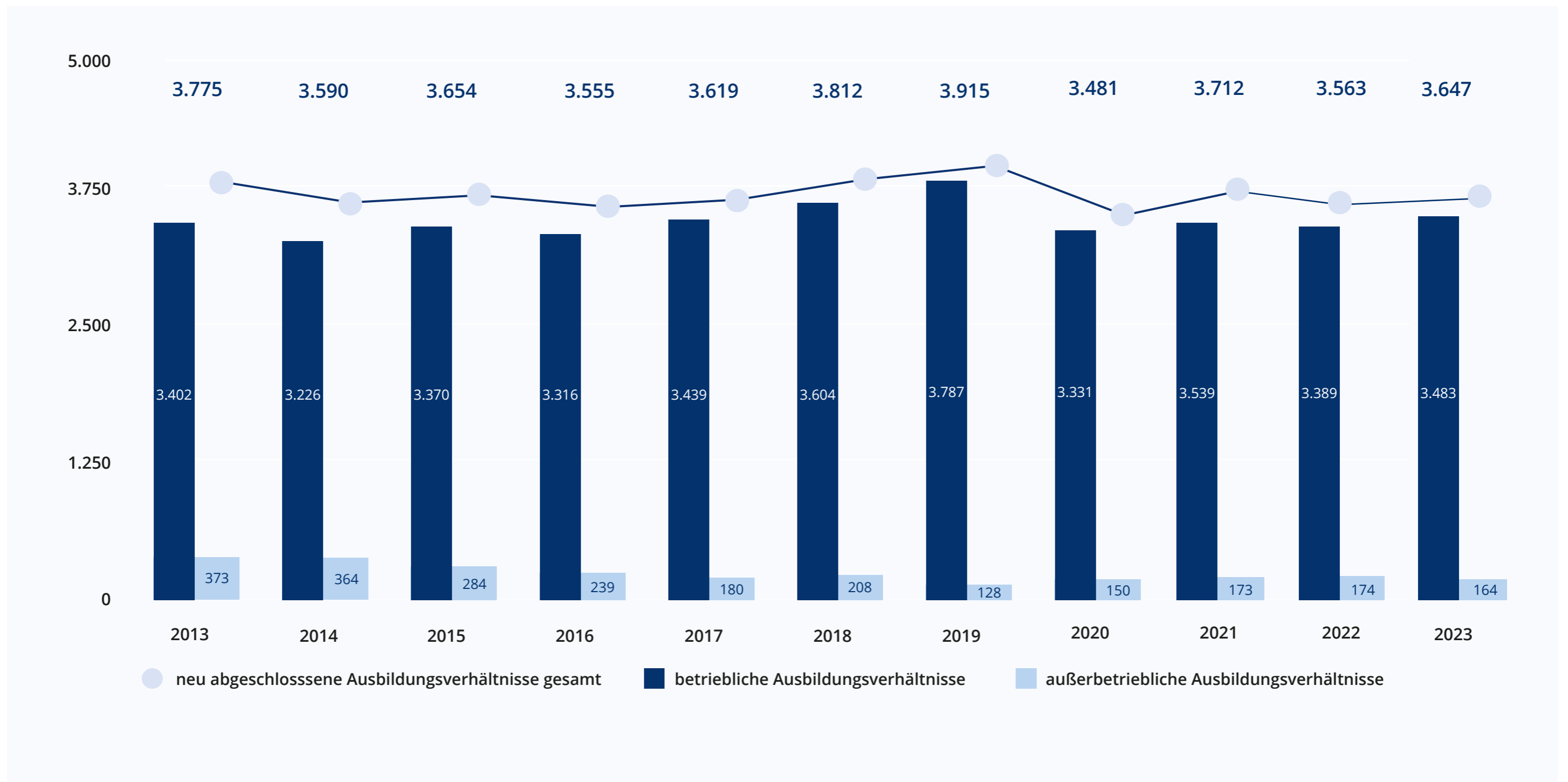
** Bei der Quote zu der Anlage B2 wurden ausschließlich die Gewerke aus dem Unternehmensbestand berücksichtigt, zu denen eine Ausbildungsordnung existiert



Anlage 1

Neu abgeschlossene Ausbildungsverhältnisse
- Regionale Entwicklung der letzten 10 Jahre

Neu abgeschlossene Ausbildungsverhältnisse - Kammerbezirk Dortmund

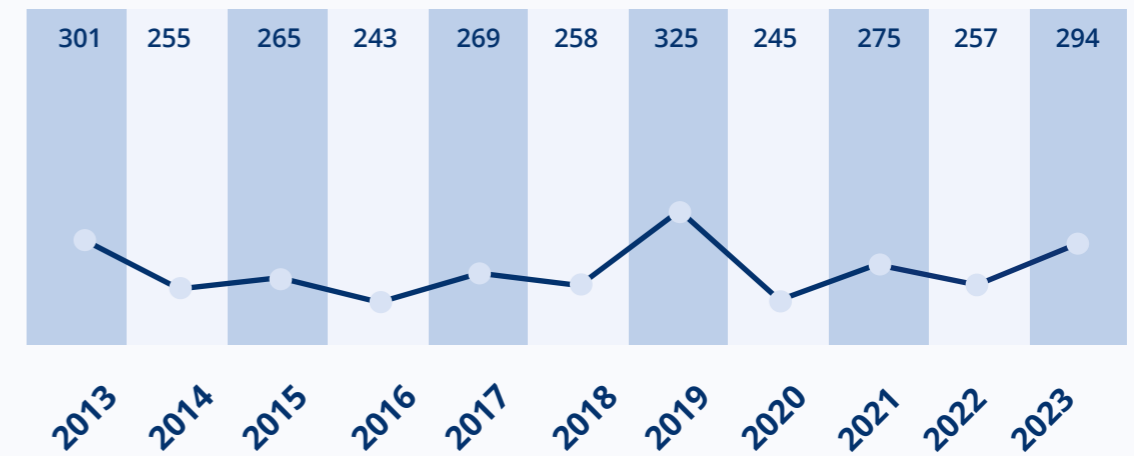


Neu abgeschlossene Ausbildungsverhältnisse - nach Regionen

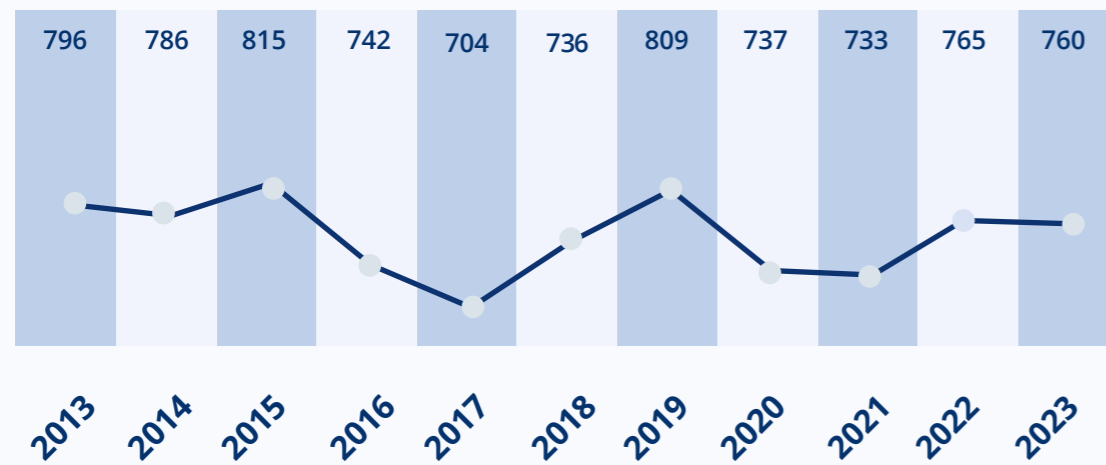
Bochum



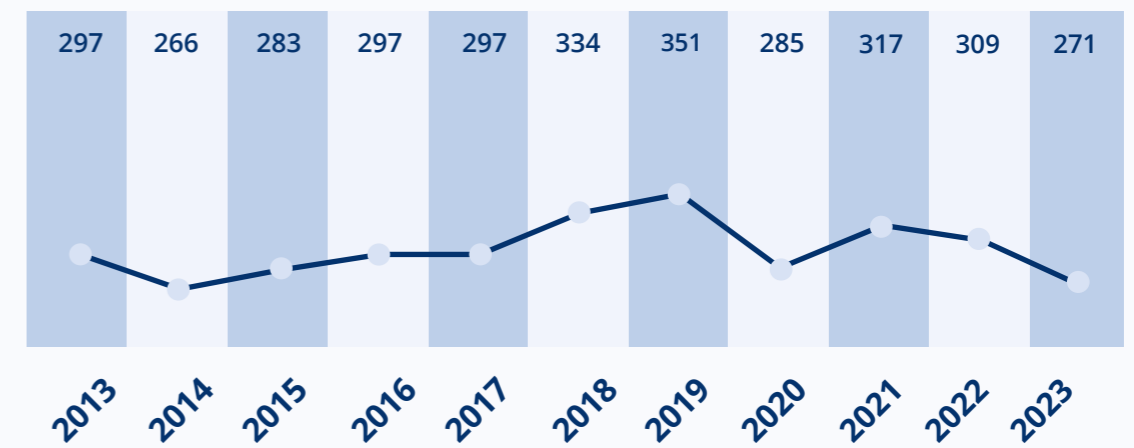
Hagen



Dortmund

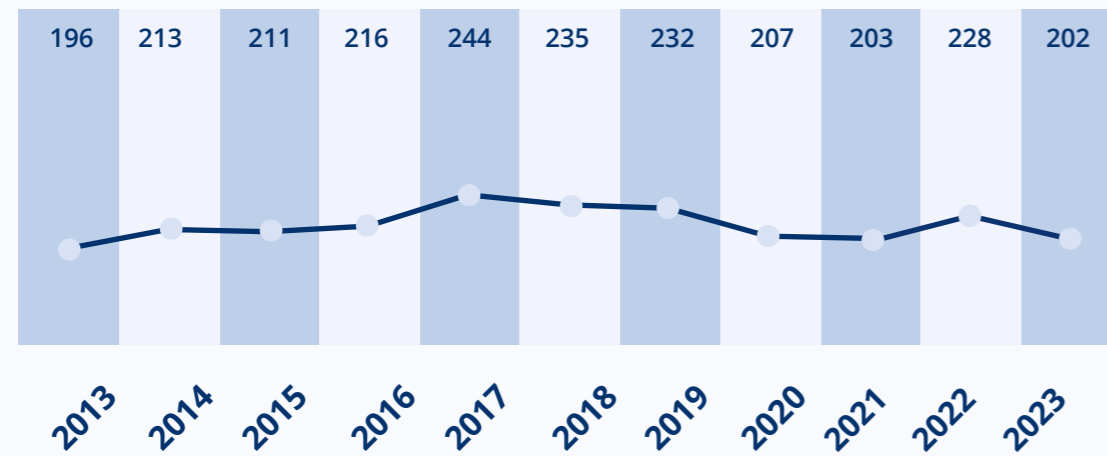


Hamm



Neu abgeschlossene Ausbildungsverhältnisse - nach Regionen

Herne



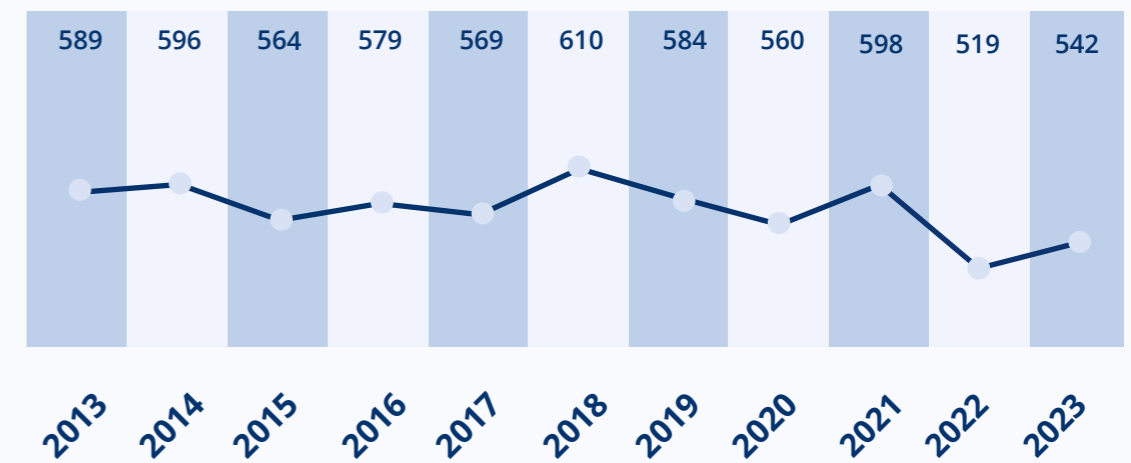
Kreis Soest



Kreis Ennepe-Ruhr



Kreis Unna





Anlage 2

Neu abgeschlossene Ausbildungsverhältnisse nach Berufen

Neu abgeschlossene Ausbildungsverhältnisse nach Berufen

Berufe	2023	2022	Veränderung absolut	Veränderung in %
Anlagenmechaniker/in	0	1	-1	-100
Anlagenmechaniker/in für Sanitär-, Heizungs- und Klimatechnik	470	458	12	2,6
Augenoptiker/in	73	62	11	17,7
Ausbaufacharbeiter/in	2	3	-1	-33,3
Automobilkaufmann/frau	13	10	3	30,0
Bäcker/in	46	45	1	2,2
Bauten- und Objektbeschichter/in	0	1	-1	-100
Bestattungsfachkraft	14	14	0	0,0
Beton- und Stahlbetonbauer/in	0	1	-1	-100
Bodenleger/in B2)	8	10	-2	-20
Bootsbauer/in	1	2	-1	-50,0
Brauer/in und Mälzer/in	1	0	1	100
Buchbinder/in	1	1	0	0,0
Dachdecker/in	194	182	12	6,6
Elektroniker für Betriebstechnik (IH)	0	1	-1	-100
Elektroniker/in FR Automatisierungs- und Systemtechnik	3	8	-5	-62,5
Elektroniker/in FR Energie- und Gebäudetechnik	454	414	40	9,7
Elektroniker/in für Gebäudesystemintegration	7	5	2	40,0

Neu abgeschlossene Ausbildungsverhältnisse nach Berufen

Berufe	2023	2022	Veränderung absolut	Veränderung in %
Elektroniker/in für Maschinen und Antriebstechnik	15	11	4	36,4
Estrichleger/in	1	2	-1	-50,0
Fachkraft für Metalltechnik	3	1	2	200,0
Fachkraft für Rohr-, Kanal- und Industrieservice	3	3	0	0
Fachverkäufer/in im Lebensmittelhandwerk, SP: Bäckerei	100	82	18	22,0
Fachverkäufer/in im Lebensmittelhandwerk, SP: Fleischerei	9	5	4	80,0
Fachverkäufer/in im Lebensmittelhandwerk, SP: Konditorei	2	12	-10	-83,3
Fahrradmonteur/in	1	0	1	100
Fahrzeuglackierer/in	64	64	0	0,0
Feinwerkmechaniker/in	30	29	1	3,4
Feuerungs- und Schornsteinbauer/in	4	2	2	100
Fleischer/in	10	15	-5	-33,3
Fliesen-, Platten- und Mosaikleger/in	23	37	-14	-37,8
Fotograf/in	6	6	0	0,00
Friseur/in	183	213	-30	-14,1
Gebäudereiniger/in	39	41	-2	-4,9
Gerüstbauer/in	19	26	-7	-26,9
Glaser/in	10	13	-3	-23,1

Neu abgeschlossene Ausbildungsverhältnisse nach Berufen

Berufe	2023	2022	Veränderung absolut	Veränderung in %
Goldschmied/in	6	4	2	50,0
Hochbaufacharbeiter/in	7	10	-3	-30,0
Holz- und Bautenschützer/in	4	0	4	100,0
Hörakustiker/in	33	35	-2	-5,7
Informationselektroniker/in	27	23	4	17,4
IT-System-Elektroniker/in	1	0	1	100,0
Kanalbauer/in	1	2	-1	-50,0
Karosserie- und Fahrzeugbaumechaniker/in	35	31	4	12,9
Kaufmann/frau für Büromanagement	89	91	-2	-2,2
Klempner/in	0	2	-2	-100
Konditor/in	24	26	-2	-7,7
Kosmetiker/in	2	5	-3	-60
Kraftfahrzeugmechatroniker/in	633	572	61	10,7
Land- und Baumaschinenmechatroniker/in	66	36	30	83,3
Maler/in und Lackierer/in	204	238	-34	-14,3
Maschinen- und Anlagenführer/in	0	1	-1	-100,0
Maßschneider/in	3	1	2	200,0
Maßschuhmacher/in	0	1	-1	-100,0
Maurer/in	61	55	6	10,9

Neu abgeschlossene Ausbildungsverhältnisse nach Berufen

Berufe	2023	2022	Veränderung absolut	Veränderung in %
Mechaniker/in für Reifen- und Vulkanisationstechnik	3	7	-4	-57,1
Mechatroniker/in für Kältetechnik	74	62	12	19,4
Metallbauer/in	78	96	-18	-18,8
Modist/in	1	0	1	100
Oberflächenbeschichter/in	1	0	1	100
Ofen- und Luftheizungsbauer/in	1	1	0	0,0
Orthopädeschuhmacher/in	6	6	0	0,0
Orthopädietechnik-Mechaniker/in	15	13	2	15,4
Parkettleger/in	8	7	1	14,3
Polster- und Dekorationsnäher/in B2)	2	0	2	100,0
Raumausstatter/in	16	7	9	128,6
Rollladen- und Sonnenschutzmechatroniker/in	1	4	-3	-75,0
Sattler/in	2	4	-2	-50,0
Schilder- und Lichtreklamehersteller/in	9	7	2	28,6
Schornsteinfeger/in	18	18	0	0,0
Steinmetz/in und Steinbildhauer/in	1	5	-4	-80
Straßenbauer/in	43	34	9	26,5
Stukkateur/in	2	9	-7	-77,8
Technische(r) Modellbauer/in	1	1	0	0,0

Neu abgeschlossene Ausbildungsverhältnisse nach Berufen

Berufe	2023	2022	Veränderung absolut	Veränderung in %
Technische(r) Systemplaner/in	1	3	-2	-66,7
Technische/r Produktdesigner/in	0	1	-1	-100,0
Textilreiniger/in	0	1	-1	-100,0
Tiefbaufacharbeiter/in	21	18	3	16,7
Tischler/in	175	175	0	0,0
Trockenbaumonteur/in	1	2	-1	-50,0
Uhrmacher/in	1	1	0	0,0
Wärme-, Kälte- und Schallschutzisolierer/in	4	2	2	100
Zahntechniker/in	65	60	5	8,3
Zerspanungsmechaniker/in	3	1	2	200
Zimmerer/Zimmerin	43	58	-15	-25,9
Zweiradmechatroniker/in	17	19	-2	-10,5
Zweiradmechatroniker/in	19	23	-4	-17,4

Berufe für behinderte Menschen

(Ausbildungsregelung nach § 42r HwO)

	2023	2022	Veränderung absolut	Veränderung in %
Fachpraktiker/in für Holzverarbeitung (MR)	9	8	1	12,5
Fachpraktiker/in für Maler und Lackierer (vormals Bau- und Metallmaler)	13	17	-4	-23,5
Fachpraktiker/in für Metallbau (MR)	6	3	3	100,0
Fachpraktiker/in im Elektrohandwerk	1	0	1	100,0



Anlage 3

Neu abgeschlossene Ausbildungsverhältnisse
nach schulischer Vorbildung

Schulische Vorbildung bei den neu abgeschlossenen Ausbildungsverträgen 2023

	Gesamt	ohne Hauptschulabschluss (Anteil in %)	Hauptschulabschluss (Anteil in %)	Fachoberschulreife (Anteil in %)	Hochschul-/ Fach-hoch-schulreife (Anteil in %)	ausländischer Schulabschluss, ohne Anerkennung (Anteil in %)
Anlagenmechaniker/in für Sanitär-, Heizungs- und Klimatechnik	470	1,9	33,8	47,0	16,2	1,1
Augenoptiker/in	73	0,0	13,7	46,6	39,7	0,0
Ausbaufacharbeiter/in	2	0,0	0,0	50,0	50,0	0,0
Automobilkaufmann/frau	13	0,0	0,0	46,2	53,8	0,0
Bäcker/in	46	15,2	41,3	21,7	15,2	6,5
Bestattungsfachkraft	14	0,0	7,1	57,1	35,7	0,0
Bodenleger/in B2)	8	0,0	75,0	12,5	12,5	0,0
Bootsbauer/in	1	0,0	0,0	100,0	0,0	0,0
Brauer/in und Mälzer/in	1	0,0	0,0	0,0	100,0	0,0
Buchbinder/in	1	0,0	0,0	0,0	100,0	0,0
Dachdecker/in	194	6,7	41,2	39,7	12,4	0,0
Elektroniker/in FR Automatisierungs- und Systemtechnik	3	0,0	33,3	66,7	0,0	0,0
Elektroniker/in FR Energie- und Gebäudetechnik	454	1,8	19,6	54,4	23,1	1,1
Elektroniker/in für Gebäudesystemintegration	7	0,0	0,0	71,4	28,6	0,0

Schulische Vorbildung bei den neu abgeschlossenen Ausbildungsverträgen 2023

	Gesamt	ohne Hauptschulabschluss (Anteil in %)	Hauptschulabschluss (Anteil in %)	Fachoberschulreife (Anteil in %)	Hochschul-/ Fach-hoch-schulreife (Anteil in %)	ausländischer Schulabschluss, ohne Anerkennung (Anteil in %)
Elektroniker/in für Maschinen und Antriebstechnik nach der HWO	15	0,0	20,0	53,3	26,7	0,0
Estrichleger/in	1	0,0	0,0	0,0	0,0	0,0
Fachkraft für Metalltechnik	3	33,3	33,3	33,3	0,0	0,0
Fachkraft für Rohr-, Kanal- und Industrieservice	3	0,0	33,3	66,7	0,0	0,0
Fachpraktiker/in für Holzverarbeitung (MR)	9	22,2	77,8	0,0	0,0	0,0
Fachpraktiker/in für Maler und Lackierer	13	46,2	46,2	0,0	0,0	7,7
Fachpraktiker/in für Metallbau (MR)	6	66,7	33,3	0,0	0,0	0,0
Fachpraktiker/in im Elektroniker-Handwerk	1	0,0	100,0	0,0	0,0	0,0
Fachverkäufer/in im Lebensmittelhandwerk-Bäckerei-	100	8,0	49,0	35,0	8,0	0,0
Fachverkäufer/in im Lebensmittelhandwerk-Fleischerei-	9	0,0	55,6	44,4	0,0	0,0
Fachverkäufer/in im Lebensmittelhandwerk-Konditorei-	2	0,0	100,0	0,0	0,0	0,0
Fahrradmonteur/in	1	0,0	100,0	0,0	0,0	0,0
Fahrzeuglackierer/in	64	4,7	56,3	32,8	4,7	1,6
Feinwerkmechaniker/in	30	0,0	26,7	43,3	30,0	0,0

Schulische Vorbildung bei den neu abgeschlossenen Ausbildungsverträgen 2023

	Gesamt	ohne Hauptschulabschluss (Anteil in %)	Hauptschulabschluss (Anteil in %)	Fachoberschulreife (Anteil in %)	Hochschul-/ Fach-hoch-schulreife (Anteil in %)	ausländischer Schulabschluss, ohne Anerkennung (Anteil in %)
Feuerungs- und Schornsteinbauer/in	4	0,0	0,0	25,0	75,0	25,0
Fleischer/in	10	0,0	60,0	20,0	10,0	10,0
Fliesen-, Platten- und Mosaikleger/in	23	0,0	34,8	39,1	26,1	0,0
Fotograf/in	6	0,0	16,7	33,3	50,0	0,0
Friseur/in	183	6,6	52,5	31,7	6,6	2,7
Gebäudereiniger/in	39	25,6	33,3	30,8	10,3	0,0
Gerüstbauer/in	19	5,3	42,1	47,4	5,3	0,0
Glaser/in	10	0,0	40,0	40,0	20,0	0,0
Goldschmied/in	6	0,0	0,0	16,7	83,3	0,0
Hochbaufacharbeiter/in	7	28,6	42,9	28,6	0,0	0,0
Holz- und Bautenschützer/in	4	25,0	25,0	25,0	25,0	0,0
Hörakustiker/in	33	0,0	12,1	60,6	27,3	0,0
Informationselektroniker/in	27	0,0	14,8	59,3	22,2	3,7
IT-System-Elektroniker/in	1	0,0	0,0	100,0	0,0	0,0

Schulische Vorbildung bei den neu abgeschlossenen Ausbildungsverträgen 2023

	Gesamt	ohne Hauptschulabschluss (Anteil in %)	Hauptschulabschluss (Anteil in %)	Fachoberschulreife (Anteil in %)	Hochschul-/ Fach-hoch-schulreife (Anteil in %)	ausländischer Schulabschluss, ohne Anerkennung (Anteil in %)
Kanalbauer/in	1	0,0	0,0	100,0	0,0	0,0
Karosserie- und Fahrzeugbaumechaniker/in	35	5,7	48,6	28,6	17,1	0,0
Kaufmann/frau für Büromanagement	89	1,1	5,6	57,3	34,8	1,1
Konditor/in	24	4,2	12,5	37,5	45,8	0,0
Kosmetiker/in	2	0,0	0,0	50,0	0,0	50,0
Kraftfahrzeugmechatroniker/in	633	3,0	26,9	48,3	20,2	1,6
Land- und Baumaschinenmechatroniker/in	66	3,0	15,2	68,2	13,6	0,0
Maler/in und Lackierer/in	204	4,4	51,0	35,3	7,8	1,5
Maßschneider/in	3	0,0	0,0	0,0	100,0	0,0
Maurer/in	61	4,9	42,6	32,8	18,0	1,6
Mechaniker/in für Reifen- und Vulkanisationstechnik	3	0,0	66,7	33,3	0,0	0,0
Mechatroniker/in für Kältetechnik	74	0,0	21,6	48,6	27,0	2,7
Metallbauer/in	78	1,3	20,5	55,1	21,8	1,3
Modist/in	1	0,0	0,0	0,0	100,0	0,0

Schulische Vorbildung bei den neu abgeschlossenen Ausbildungsverträgen 2023

	Gesamt	ohne Hauptschulabschluss (Anteil in %)	Hauptschulabschluss (Anteil in %)	Fachoberschulreife (Anteil in %)	Hochschul-/ Fach-hoch-schulreife (Anteil in %)	ausländischer Schulabschluss, ohne Anerkennung (Anteil in %)
Oberflächenbeschichter/in	1	0,0	0,0	0,0	100,0	0,0
Ofen- und Luftheizungsbauer/in	1	0,0	0,0	100,0	0,0	0,0
Orthopädieschuhmacher/in	6	0,0	16,7	50,0	33,3	0,0
Orthopädietechnik-Mechaniker/in	15	0,0	6,7	20,0	73,3	0,0
Parkettleger/in	8	12,5	37,5	25,0	25,0	0,0
Polster- und Dekorationsnäher/in B2)	2	0,0	0,0	100,0	0,0	0,0
Raumausstatter/in	16	0,0	0,0	75,0	25,0	0,0
Rollladen- und Sonnenschutzmechatroniker/in	1	0,0	100,0	0,0	0,0	0,0
Sattler/in	2	0,0	0,0	0,0	100,0	0,0
Schilder- und Lichtreklamehersteller/in	9	0,0	33,3	55,6	11,1	0,0
Schornsteinfeger/in	18	0,0	27,8	27,8	44,4	0,0
Steinmetz/in und Steinbildhauer/in	1	0,0	0,0	0,0	100,0	0,0
Straßenbauer/in	43	2,3	37,2	37,2	18,6	4,7
Stukkateur/in	2	0,0	0,0	50,0	50,0	0,0

Schulische Vorbildung bei den neu abgeschlossenen Ausbildungsverträgen 2023

	Gesamt	ohne Hauptschulabschluss (Anteil in %)	Hauptschulabschluss (Anteil in %)	Fachoberschulreife (Anteil in %)	Hochschul-/ Fach-hoch-schulreife (Anteil in %)	ausländischer Schulabschluss, ohne Anerkennung (Anteil in %)
Technische(r) Modellbauer/in	1	0,0	0,0	0,0	100,0	0,0
Technische(r) Systemplaner/in	1	0,0	0,0	100,0	0,0	0,0
Tiefbaufacharbeiter/in	21	9,5	61,9	28,6	0,0	0,0
Tischler/in	175	0,6	13,1	40,6	45,7	0,0
Trockenbaumonteur/in	1	0,0	100,0	0,0	0,0	0,0
Uhrmacher/in	1	0,0	0,0	100,0	0,0	0,0
Wärme-, Kälte- und Schallschutzisolierer/in	4	0,0	75,0	0,0	0,0	25,0
Zahntechniker/in	65	0,0	6,2	47,7	44,6	1,5
Zerspanungsmechaniker/in	3	0,0	33,3	66,7	0,0	0,0
Zimmerer/Zimmerin	43	0,0	7,0	55,8	37,2	0,0
Zweiradmechatroniker/in	17	0,0	17,6	47,1	29,4	5,9

Anlage 4

Auszubildende nach Geschlecht

Geschlechterquote 2023	Ausbildungsverhältnisse							
	neu abgeschlossen				Bestand			
	männlich		weiblich		männlich		weiblich	
	absolut	Quote	absolut	Quote	absolut	Quote	absolut	Quote
Anlagenmechaniker/in für Sanitär-, Heizungs- und Klimatechnik	462	98,3	8	1,7	1.334	98,7	17	1,3
Augenoptiker/in	28	38,4	45	61,6	63	35,8	113	64,2
Ausbaufacharbeiter/in	2	100,0	0	0,0	5	100,0	0	0,0
Automobilkaufmann/frau	6	46,2	7	53,8	20	64,5	11	35,5
Bäcker/in	41	89,1	5	10,9	99	83,9	19	16,1
Bau- und Metallmaler/in (MR)	0	0,0	0	0,0	5	100,0	0	0,0
Baugeräteführer/in	0	0,0	0	0,0	1	100,0	0	0,0
Bauten- und Objektbeschichter/in (bis 31.07.2021)	0	0,0	0	0,0	1	100,0	0	0,0
Bestattungsfachkraft	4	28,6	10	71,4	9	29,0	22	71,0
Bodenleger/in B2)	8	100,0	0	0,0	26	100,0	0	0,0
Bootsbauer/in	1	100,0	0	0,0	4	100,0	0	0,0
Brauer/in und Mälzer/in	1	100,0	0	0,0	1	100,0	0	0,0
Buchbinder/in	0	0,0	1	100,0	0	0,0	3	100,0
Dachdecker/in	184	94,8	10	5,2	424	96,4	16	3,6
Elektroniker für Betriebstechnik (IH)	0	0,0	0	0,0	1	100,0	0	0,0
Elektroniker/in FR Automatisierungs- und Systemtechnik (ab 01.08.2021)	3	100,0	0	0,0	12	100,0	0	0,0
Elektroniker/in FR Energie- und Gebäudetechnik (ab 01.08.2021)	442	97,4	12	2,6	1.233	97,8	28	2,2

	Ausbildungsverhältnisse							
	neu abgeschlossen				Bestand			
	männlich		weiblich		männlich		weiblich	
Geschlechterquote 2023	absolut	Quote	absolut	Quote	absolut	Quote	absolut	Quote
Elektroniker/in FR Informations- und Telekommunikationstechnik (bis 31.07.2021)	0	0,0	0	0,0	13	100,0	0	0,0
Elektroniker/in für Gebäudesystemintegration (ab 01.08.2021)	7	100,0	0	0,0	11	100,0	0	0,0
Elektroniker/in für Maschinen und Antriebstechnik nach der HWO (ab 01.08.2021)	15	100,0	0	0,0	39	100,0	0	0,0
Estrichleger/in	1	100,0	0	0,0	4	100,0	0	0,0
Fachkraft für Metalltechnik FR Konstruktionstechnik	3	100,0	0	0,0	5	100,0	0	0,0
Fachkraft für Rohr-, Kanal- und Industrieservice	3	100,0	0	0,0	8	100,0	0	0,0
Fachpraktiker/in für Holzverarbeitung (MR)	7	77,8	2	22,2	25	86,2	4	13,8
Fachpraktiker/in für Maler und Lackierer	9	69,2	4	30,8	26	76,5	8	23,5
Fachpraktiker/in für Metallbau (MR)	6	100,0	0	0,0	13	92,9	1	7,1
Fachpraktiker/in im Elektroniker-Handwerk	1	100,0	0	0,0	1	100,0	0	0,0
Fachverkäufer/in im Lebensmittelhandwerk-Bäckerei-	30	30,0	70	70,0	60	28,6	150	71,4
Fachverkäufer/in im Lebensmittelhandwerk-Fleischerei-	1	11,1	8	88,9	7	25,0	21	75,0
Fachverkäufer/in im Lebensmittelhandwerk-Konditorei-	0	0,0	2	100,0	0	0,0	7	100,0
Fahrradmonteur/in	1	100,0	0	0,0	1	100,0	0	0,0

	Ausbildungsverhältnisse							
	neu abgeschlossen				Bestand			
	männlich		weiblich		männlich		weiblich	
Geschlechterquote 2023	absolut	Quote	absolut	Quote	absolut	Quote	absolut	Quote
Fahrzeuglackierer/in	59	92,2	5	7,8	144	93,5	10	6,5
Feinwerkmechaniker/in	29	96,7	1	3,3	107	96,4	4	3,6
Feuerungs- und Schornsteinbauer/in	4	100,0	0	0,0	5	100,0	0	0,0
Fleischer/in	10	100,0	0	0,0	30	93,8	2	6,3
Fliesen-, Platten- und Mosaikleger/in	23	100,0	0	0,0	88	100,0	0	0,0
Fotograf/in	2	33,3	4	66,7	5	22,7	17	77,3
Friseur/in	75	41,0	108	59,0	159	37,9	260	62,1
Gebäudereiniger/in	35	89,7	4	10,3	73	84,9	13	15,1
Gerüstbauer/in	19	100,0	0	0,0	41	95,3	2	4,7
Glaser/in	8	80,0	2	20,0	21	87,5	3	12,5
Goldschmied/in	3	50,0	3	50,0	7	50,0	7	50,0
Hochbaufacharbeiter/in	7	100,0	0	0,0	14	100,0	0	0,0
Holz- und Bautenschützer/in	4	100,0	0	0,0	5	100,0	0	0,0
Hörakustiker/in	16	48,5	17	51,5	42	50,0	42	50,0
Informationselektroniker/in	27	100,0	0	0,0	76	100,0	0	0,0
IT-System-Elektroniker/in (ab 01.08.2020)	1	100,0	0	0,0	1	100,0	0	0,0
Kanalbauer/in	1	100,0	0	0,0	5	100,0	0	0,0

Geschlechterquote 2023	Ausbildungsverhältnisse							
	neu abgeschlossen				Bestand			
	männlich		weiblich		männlich		weiblich	
	absolut	Quote	absolut	Quote	absolut	Quote	absolut	Quote
Karosserie- und Fahrzeugbaumechaniker/in	32	91,4	3	8,6	91	95,8	4	4,2
Kaufmann/frau für Büromanagement	29	32,6	60	67,4	75	31,1	166	68,9
Klavier- und Cembalobauer/in FR Klavierbau	0	0,0	0	0,0	0	0,0	2	100,0
Klempner/in	0	0,0	0	0,0	2	100,0	0	0,0
Konditor/in	5	20,8	19	79,2	9	16,1	47	83,9
Kosmetiker/in	0	0,0	2	100,0	0	0,0	8	100,0
Kraftfahrzeugmechatroniker/in	607	95,9	26	4,1	1.682	96,2	66	3,8
Land- und Baumaschinenmechatroniker/in	64	97,0	2	3,0	154	96,9	5	3,1
Maler/in und Lackierer/in	163	79,9	41	20,1	441	83,2	89	16,8
Maßschneider/in	0	0,0	3	100,0	1	25,0	3	75,0
Maurer/in	60	98,4	1	1,6	136	97,1	4	2,9
Mechaniker/in für Reifen- und Vulkanisationstechnik	3	100,0	0	0,0	16	100,0	0	0,0
Mechatroniker/in für Kältetechnik	72	97,3	2	2,7	191	98,5	3	1,5
Metallbauer/in	71	91,0	7	9,0	246	96,1	10	3,9
Modist/in	0	0,0	1	100,0	0	0,0	1	100,0
Oberflächenbeschichter/in	1	100,0	0	0,0	2	100,0	0	0,0

Geschlechterquote 2023	Ausbildungsverhältnisse							
	neu abgeschlossen				Bestand			
	männlich		weiblich		männlich		weiblich	
	absolut	Quote	absolut	Quote	absolut	Quote	absolut	Quote
Ofen- und Luftheizungsbauer/in	1	100,0	0	0,0	3	100,0	0	0,0
Orthopädieschuhmacher/in	4	66,7	2	33,3	15	68,2	7	31,8
Orthopädietechnik-Mechaniker/in	8	53,3	7	46,7	19	55,9	15	44,1
Parkettleger/in	8	100,0	0	0,0	19	100,0	0	0,0
Polster- und Dekorationsnäher/in B2)	0	0,0	2	100,0	0	0,0	2	100,0
Präzisionswerkzeugmechaniker/in	0	0,0	0	0,0	2	100,0	0	0,0
Raumausstatter/in	7	43,8	9	56,3	10	34,5	19	65,5
Rollladen- und Sonnenschutzmechatroniker/in	1	100,0	0	0,0	9	100,0	0	0,0
Sattler/in	2	100,0	0	0,0	4	50,0	4	50,0
Schilder- und Lichtreklamehersteller/in	4	44,4	5	55,6	13	48,1	14	51,9
Schornsteinfeger/in	14	77,8	4	22,2	34	81,0	8	19,0
Steinmetz/in und Steinbildhauer/in	1	100,0	0	0,0	5	71,4	2	28,6
Straßenbauer/in	42	97,7	1	2,3	93	98,9	1	1,1
Stukkateur/in	2	100,0	0	0,0	10	100,0	0	0,0
Technische(r) Modellbauer/in	1	100,0	0	0,0	6	100,0	0	0,0
Technische(r) Systemplaner/in	0	0,0	1	100,0	3	42,9	4	57,1
Textilreiniger/in	0	0,0	0	0,0	1	100,0	0	0,0

Geschlechterquote 2023	Ausbildungsverhältnisse							
	neu abgeschlossen				Bestand			
	männlich		weiblich		männlich		weiblich	
	absolut	Quote	absolut	Quote	absolut	Quote	absolut	Quote
Tiefbaufacharbeiter/in	21	100,0	0	0,0	39	100,0	0	0,0
Tischler/in	147	84,0	28	16,0	394	86,6	61	13,4
Trockenbaumonteur/in	1	100,0	0	0,0	5	100,0	0	0,0
Uhrmacher/in	1	100,0	0	0,0	3	75,0	1	25,0
Verfahrensmechaniker/in für Kunststoff- und Kautschuktechnik	17	0	0	0,0	3	100,0	0	0,0
Verfahrenstechnologe/technologin in der Mühlen- und Getreidewirtschaft	0	0	0	0,0	1	100,0	0	0,0
Wärme-, Kälte- und Schallschutzisolierer/in	4	100,0	0	0,0	9	100,0	0	0,0
Zahntechniker/in	23	35,4	42	64,6	68	38,2	110	61,8
Zerspanungsmechaniker/in	3	100,0	0	0,0	9	100,0	0	0,0
Zimmerer/Zimmerin	38	88,4	5	11,6	103	91,2	10	8,85
Zweiradmechatroniker/in	17	100,0	0	0,0	46	92	4	8

Anlage 5

Gesellen- & Abschlussprüfungen nach Berufen

Bestandene Gesellen- und Abschlussprüfungen 2023	abgelegte Prüfungen insgesamt	Erfolgsquote (in %)
Gesamt:	2.837	80,6
Anlagenmechaniker/in für Sanitär-, Heizungs- und Klimatechnik	357	86,0
Augenoptiker/in	51	60,8
Ausbaufacharbeiter/in	5	60,0
Bäcker/in	48	68,8
Bau- und Metallmaler/in	14	85,7
Bauten- und Objektbeschichter/in (bis 31.07.2021)	7	28,6
Bestattungsfachkraft	3	100,0
Beton- und Stahlbetonbauer/in	1	100,0
Bodenleger/in B2)	8	50,0
Brunnenbauer/in	1	100,0
Dachdecker/in	120	71,7
Elektroniker/in FR Automatisierungs- und Systemtechnik	7	85,7
Elektroniker/in FR Energie- und Gebäudetechnik	403	74,7
Elektroniker/in für Maschinen und Antriebstechnik	6	100,0
Fachkraft für Metalltechnik FR Konstruktionstechnik	2	50,0

Bestandene Gesellen- und Abschlussprüfungen 2023	abgelegte Prüfungen insgesamt	Erfolgsquote (in %)
Fachpraktiker/in für Holzverarbeitung (MR)	2	100,0
Fachpraktiker/in für Metallbau (MR)	6	66,7
Fachverkäufer/in im Lebensmittelhandwerk -Bäckerei-	64	87,5
Fachverkäufer/in im Lebensmittelhandwerk -Fleischerei-	3	100,0
Fahrzeuglackierer/in	63	74,6
Feinwerkmechaniker/in	29	93,1
Feuerungs- und Schornsteinbauer/in	3	100,0
Fleischer/in	8	75,0
Fliesen-, Platten- und Mosaikleger/in	43	74,4
Fotograf/in	1	100,0
Friseur/in	155	63,9
Gebäudereiniger/in	35	71,4
Gerüstbauer/in	8	37,5
Glaser/in FR Fenster- und Glasfassadenbau	2	50,0
Glaser/in FR Verglasung und Glasbau	7	85,7
Goldschmied/in FR Schmuck	1	100,0

Bestandene Gesellen- und Abschlussprüfungen 2023	abgelegte Prüfungen insgesamt	Erfolgsquote (in %)
Hochbaufacharbeiter/in	14	57,1
Hörakustiker/in	48	85,4
Informationselektroniker/in	2	100,0
Karosserie- und Fahrzeugbaumechaniker/in FR Karosserie- und Fahrzeugbautechnik	33	100,0
Kaufmann/frau für Büromanagement	82	97,6
Konditor/in	17	94,1
Kosmetiker/in	7	100,0
Kraftfahrzeugmechatroniker/in	398	89,4
Land- und Baumaschinenmechatroniker/in	30	93,3
Maler/in und Lackierer/in FR Gestaltung und Instandhaltung	159	56,6
Maurer/in	50	90,0
Mechaniker/in für Reifen- und Vulkanisationstechnik, FR: Reifen- und Fahrwerktechnik	2	50,0
Mechatroniker/in	1	100,0
Mechatroniker/in für Kältetechnik	38	78,9
Medientechnologe/in Druck	1	100,0
Metallbauer/in FR Konstruktionstechnik	73	100,0

Bestandene Gesellen- und Abschlussprüfungen 2023	abgelegte Prüfungen insgesamt	Erfolgsquote (in %)
Metallbauer/in FR Metallgestaltung	1	100,0
Orthopädieschuhmacher/in	10	100,0
Orthopädietechnik-Mechaniker/in	19	100,0
Raumausstatter/in	5	100,0
Rollladen- und Sonnenschutzmechatroniker/in	4	50,0
Schilder- und Lichtreklamehersteller/in	10	90,0
Schornsteinfeger/in	15	86,7
Steinmetz/in und Steinbildhauer/in	4	50,0
Straßenbauer/in	41	70,7
Stukkateur/in	7	71,4
Technische(r) Modellbauer/in FR Anschauung	1	100,0
Technische(r) Systemplaner/in FR Stahl- und Metallbau-technik	2	100,0
Textilreiniger/in	1	100,0
Tiefbaufacharbeiter/in	23	52,2
Tischler/in	171	90,6
Trockenbaumonteur/in	2	100,0
Wärme-, Kälte- und Schallschutzisolierer/in	4	100,0

Bestandene Gesellen- und Abschlussprüfungen 2023	abgelegte Prüfungen insgesamt	Erfolgsquote (in %)
Zahntechniker/in	40	97,5
Zerspanungsmechaniker/in	2	100,0
Zimmerer/Zimmerin	40	82,5
Zweiradmechatroniker/in FR Fahrradtechnik	10	100,0
Zweiradmechatroniker/in FR Motorradtechnik	7	85,7